

Microsoft Word 2010

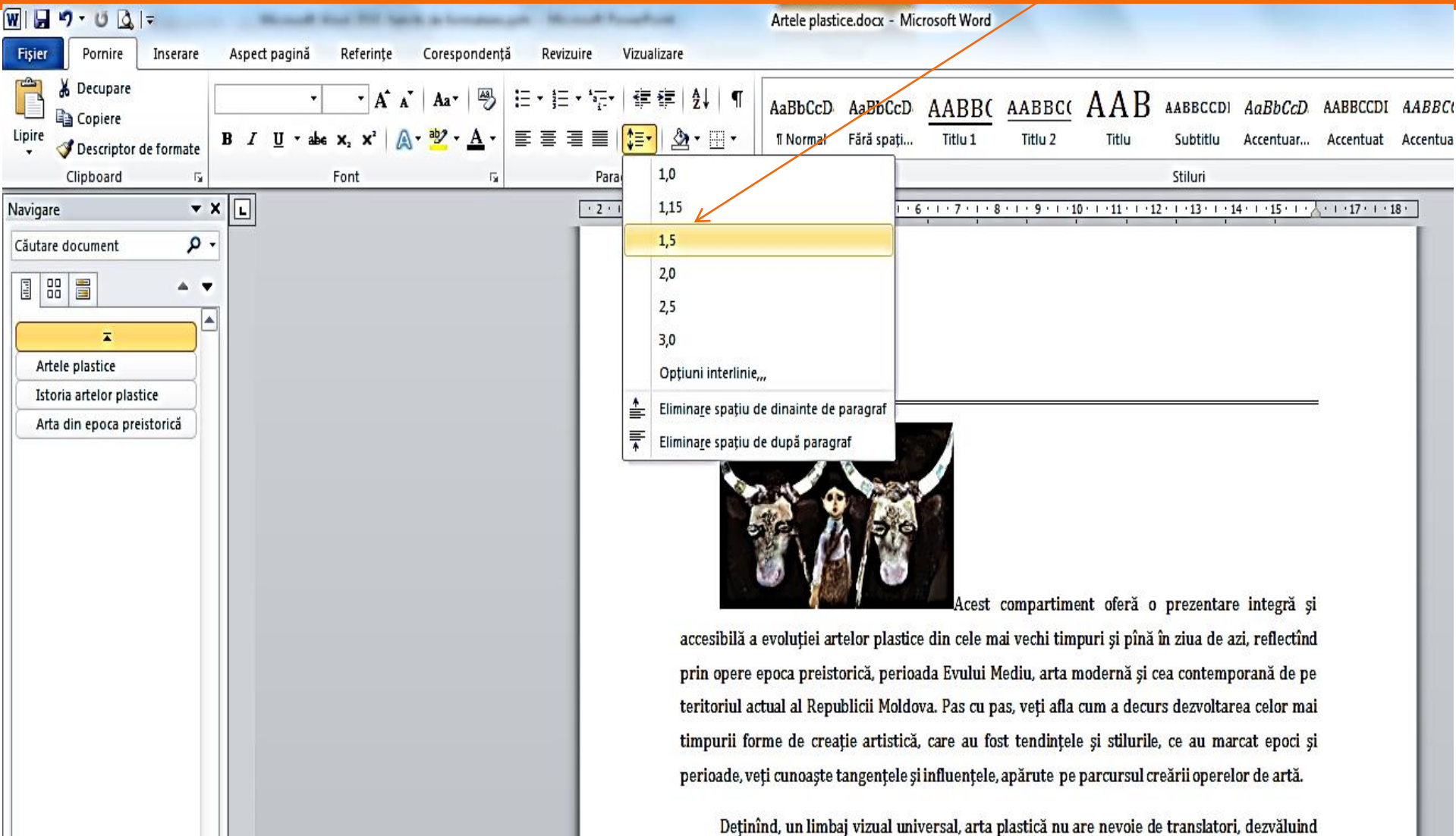
partea 2



Funcții și abilități

Elaborat: Gaja Viorica BP Soroca

Distanța între rânduri 1,5 cm



The image shows a Microsoft Word document titled "Artele plastice.docx". The ribbon is set to "Paragraf" (Paragraph). A dropdown menu for line spacing is open, showing options: 1,0, 1,15, 1,5 (highlighted), 2,0, 2,5, 3,0, and "Opțiuni interlinie...". Below the menu is a preview image of a painting featuring two oxen and a figure. The text below the image reads: "Acest compartiment oferă o prezentare integră și accesibilă a evoluției artelor plastice din cele mai vechi timpuri și pînă în ziua de azi, reflectînd prin opere epoca preistorică, perioada Evului Mediu, arta modernă și cea contemporană de pe teritoriul actual al Republicii Moldova. Pas cu pas, veți afla cum a decurs dezvoltarea celor mai timpurii forme de creație artistică, care au fost tendințele și stilurile, ce au marcat epoci și perioade, veți cunoaște tangențele și influențele, apărute pe parcursul creării operelor de artă."

Deținînd, un limbaj vizual universal, arta plastică nu are nevoie de traducători, dezvăluind

Aliniat – 1 cm


Artele plastice.docx – Microsoft Word

Aspect pagină Referințe Corespondență Revizuire Vizualizare

Font Paragraf Stiluri

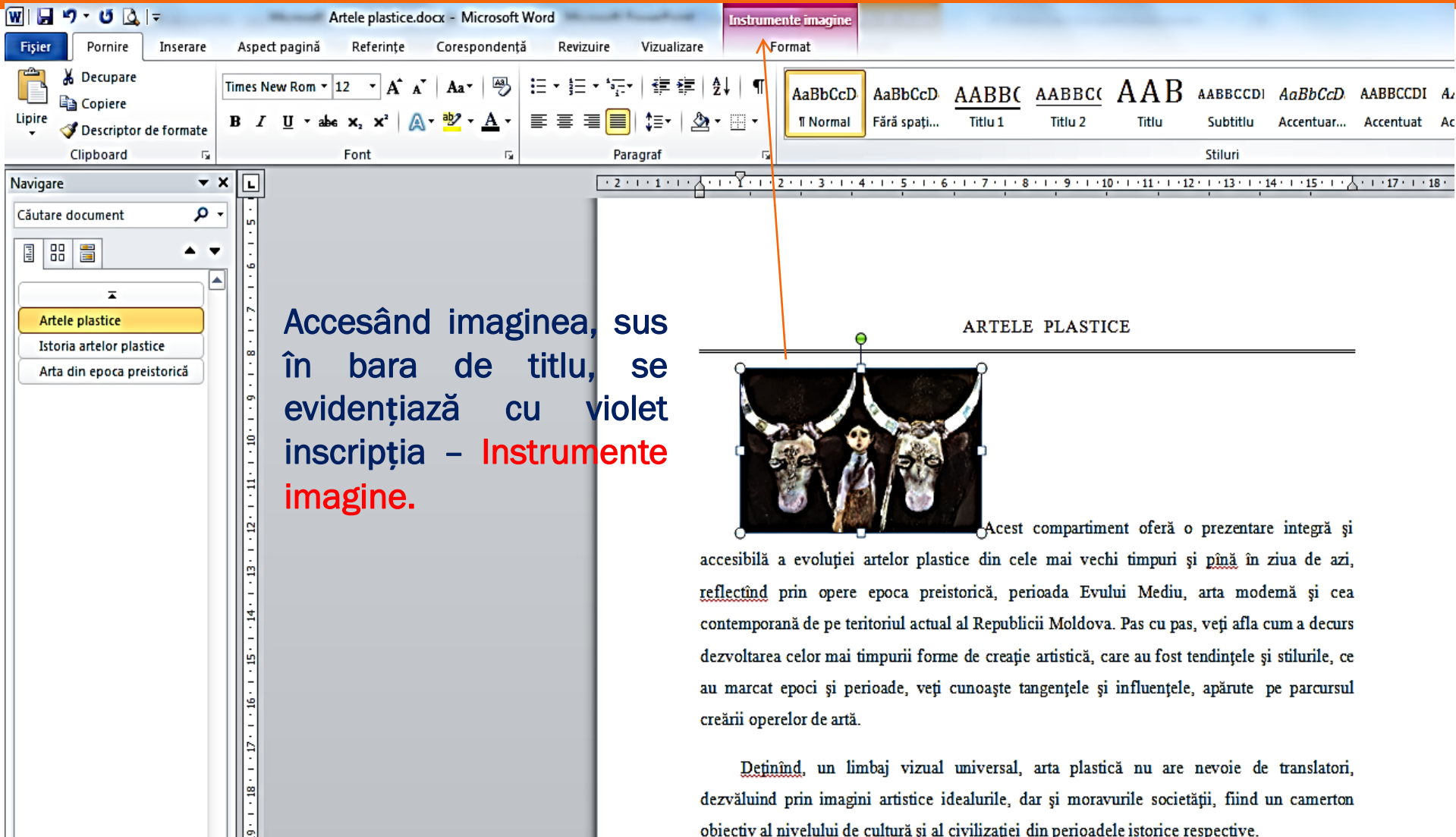
Normal Fără spații... Titlu 1 Titlu 2 Titlu Subtitlu Accentuar... Accentuat

ARTELE PLASTICE



Acest compartiment oferă o prezentare integră și accesibilă a evoluției artelor plastice din cele mai vechi timpuri și pînă în ziua de azi, reflectînd prin opere epoca preistorică, perioada Evului Mediu, arta modernă și cea contemporană de pe teritoriul actual al Republicii Moldova. Pas cu pas, veți afla cum a decurs dezvoltarea celor mai timpurii forme de creație artistică, care au fost tendințele și stilurile, ce au marcat epoci și perioade, veți cunoaște tangențele și influențele, apărute pe parcursul creării operelor de artă.

Lucru cu imaginea



The screenshot shows the Microsoft Word interface. The ribbon is set to 'Instrumente imagine' (Image Tools) with the 'Format' tab selected. The ribbon includes options for font, paragraph, and styles. The document content shows a title 'ARTELE PLASTICE' and an image of a bull and a child. A red arrow points from the 'Instrumente imagine' ribbon to the image. A text box on the left contains the following text:

Accesând imaginea, sus în bara de titlu, se evidențiază cu violet inscripția – Instrumente imagine.

The document content includes the following text:

ARTELE PLASTICE

Acest compartiment oferă o prezentare integră și accesibilă a evoluției artelor plastice din cele mai vechi timpuri și pînă în ziua de azi, reflectînd prin opere epoca preistorică, perioada Evului Mediu, arta modernă și cea contemporană de pe teritoriul actual al Republicii Moldova. Pas cu pas, veți afla cum a decurs dezvoltarea celor mai timpurii forme de creație artistică, care au fost tendințele și stilurile, ce au marcat epoci și perioade, veți cunoaște tangențele și influențele, apărute pe parcursul creării operelor de artă.

Deținînd, un limbaj vizual universal, arta plastică nu are nevoie de traducători, dezvăluind prin imagini artistice idealurile, dar și moravurile societății, fiind un camerton obiectiv al nivelului de cultură și al civilizației din perioadele istorice respective.

Instrumente imagine

Artele plastice.docx - Microsoft Word

Instrumente imagine

Fișier Pornire Inserare Aspect pagină Referințe Corespondență Revizuire Vizualizare Format

Eliminare fundal Corecturi Culoare Efecte artistice Ajustare

Comprimare imagini Modificare imagine Reinițializare imagine

Bordură imagine Efecte imagine Aspect imagine

Stiluri imagini

Poziție Încadrare text Panou de selecție

Aducere în plan apropiat Trimitere în plan secundar Aranjare

Navigare


Căutare document

Artele plastice

Istoria artelor plastice


Arta din epoca preistorică

ARTELE PLASTICE



Acest compartiment oferă o prezentare integră și accesibilă a evoluției artelor plastice din cele mai vechi timpuri și pină în ziua de azi, reflectând prin opere epoca preistorică, perioada Evului Mediu, arta modernă și cea contemporană de pe teritoriul actual al Republicii Moldova. Pas cu pas, veți afla cum a decurs dezvoltarea celor mai timpurii forme de creație artistică, care au fost tendințele și stilurile, ce au marcat epoci și perioade, veți cunoaște tangențele și influențele, apărute pe parcursul creării operelor de artă.

Corecturi imagine



Acest compartiment oferă o prezentare integră și accesibilă a evoluției artelor plastice din cele mai vechi timpuri și pină în ziua de azi, reflectând prin opere epoca preistorică, perioada Evului Mediu, arta modernă și cea contemporană de pe teritoriul actual al Republicii Moldova. Pas cu pas, veți afla cum a decurs dezvoltarea celor mai timpurii forme de creație artistică, care au fost tendințele și stilurile, ce au marcat epoci și perioade, veți cunoaște tangențele și influențele, apărute pe parcursul creații operelor de artă.

Trunchiere imagine

ncții de formatare.pptx - Microsoft PowerPoint

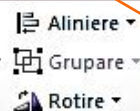
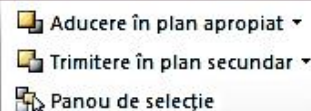
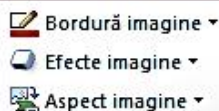
Instrumente imagine

Animatii Expunere diapozitive Revizuire Vizualizare

Format



Stiluri imagini



Dim

Accesând butonul Trunchiere – pe marginile imaginii apar linii îngroșate, iar la colțuri unghiuri. Dacă facem click, pe oricare din ele, ținând apăsat butonul stâng al mouse-ului putem tăia unele margini ale imaginii.



Artele plastice.docx - Microsoft Word

Fișier Pornire Inserare Aspect pagină Referințe Corepondență Revizuire Vizualizare Instrumente imagine Format

Eliminare fundal Corecturi Culoare Efecte artistice Reinițializare imagine

Comprimare imagini Modificare imagine

Stiluri imagini

Bordură imagine Efecte imagine Aspect imagine

Aducere în plan apropiat Trimitere în plan secundar Panou de selecție

Aliniere Grupare Rotire

Trunchiere Înălțime: 3,74 cm Lățime: 5,9 cm

Dimensione

Navigare


Căutare document

Artele plastice

Istoria artelor plastice

Arta din epoca preistorică

ARTELE PLASTICE



Acest compartiment oferă o prezentare integă și accesibilă a evoluției artelor plastice din cele mai vechi timpuri și pînă în ziua de azi, reflectînd prin opere epoca preistorică, perioada Evaluului Mediu, arta modernă și cea contemporană de pe teritoriul actual al Republicii Moldova. Pas cu pas, veți afla cum a decurs dezvoltarea celor mai timpurii forme de creație artistică, care au fost tendințele și stilurile, ce au marcat epoci și perioade, veți cunoaște tangențele și influențele, aprute pe parcursul creații operelor de artă.

Deșinînd, un limbaj vizual universal, arta plastică nu are nevoie de traducători.

Poziție imagine în text

Artele plastice.docx - Microsoft Word

Instrumente imagine

Format

Bordură imagine
Efecte imagine
Aspect imagine


Stiluri imagini

Încadrare text

- În linie cu textul
- Pătrat
- Strâns
- Printre**
- Sus și jos
- În spatele textului
- În fața textului
- Editare puncte de încadrare
- Mai multe opțiuni aspect...

Această metodă ne dă posibilitatea încadrării imaginii printre text, în orice loc dorit.

ARTELE PLASTICE



Acest compartiment este integrat și accesibil a evoluției mai vechi timpuri și până în ziua de azi, reflectând opere epoca preistorică, perioada Evului Mediu, modernă și cea contemporană de pe teritoriul actual al Republicii Moldova. Pas cu pas, veți afla cum a decurs dezvoltarea celor mai timpurii forme de creație artistică, care au fost tendințele și stilurile, ce au marcat epoci și perioade, veți cunoaște tangențele și influențele, apărute pe parcursul creării operelor de artă.

Deținând, un limbaj vizual universal, arta plastică nu are nevoie de traducători, dezvăluind prin imagini artistice idealurile, dar și moravurile societății, fiind un camerton obiectiv al nivelului de cultură și al civilizației din perioadele istorice respective.

Noțiunea „arte plastice” derivă de la verbul grecesc plasticos și latinescul ars, completat în varianta franceză de arts plastiques. La origini, în antichitate, în această categorie, fiind incluse, doar sculptura, ceramica și arhitectura, completându-se, în perioada Renașterii, cu

Rezultatul încadrării imaginii printre text

The screenshot displays the Microsoft Word interface with the 'Instrumente imagine' (Image Tools) ribbon active. The ribbon includes options for image styles, borders, effects, and positioning. The document content shows a section titled 'ARTELE PLASTICE' with a paragraph of text and an image of a bull sculpture. The image is framed by a black border, and a red arrow points from the title 'Rezultatul încadrării imaginii printre text' to this image. A tooltip is visible over the image, displaying a URL: http://www.moldovenii.md/resources/files/images/artaplastica/sculptura/18.02.2008_11-52-20_0000.jpg.png. The left sidebar shows a navigation pane with 'Artele plastice' selected.

ARTELE PLASTICE

Acest compartiment oferă o prezentare integră și accesibilă a evoluției artelor plastice din cele mai vechi timpuri și pînă în ziua de azi, reflectînd prin opere epoca preistorică, perioada Evului Mediu, arta modernă și cea contemporană de pe teritoriul http://www.moldovenii.md/resources/files/images/artaplastica/sculptura/18.02.2008_11-52-20_0000.jpg.png cu pas, veți afla cum a purii forme de creație artistică, care au fost tendințele și stilurile, ce au marcat epoci și perioade, veți cunoaște tangențele și influențele, apărute pe parcursul creării operelor de artă.

Deținînd, un limbaj vizual universal, arta plastică nu are nevoie de traducători, dezvăluind prin imagini artistice idealurile, dar și moravurile societății, fiind un camerton obiectiv al nivelului de cultură și al civilizației din perioadele istorice respective.

Noțiunea „arte plastice” derivă de la verbul grecesc plasticos și latinescul ars, completat în varianta franceză de arts plastiques. La origini, în antichitate, în această categorie, fiind incluse, doar sculptura, ceramica și arhitectura, completîndu-se, în perioada Renașterii, cu genurile picturii și graficii. După secolul al XIX-lea această expresie se referă la toate artele,

Diverse forme de trunchiere a imaginii

The screenshot displays the Microsoft Word 2010 interface. The ribbon is set to 'Instrumente imagine' (Image Tools) with the 'Format' tab selected. The 'Trunchiere' (Crop) menu is open, showing options such as 'Trunchiere', 'Trunchiere la formă', 'Raport aspect', 'Umplere', and 'Potrivire'. The 'Trunchiere la formă' option is highlighted with a red arrow. The background document, 'Artele plastice.docx', features a section titled 'ARTELE PLASTICE' with a paragraph of text and an image of a bull's head. The text discusses the evolution of art from prehistoric times to the present, mentioning the Republic of Moldova. The image of the bull's head is positioned over the text. The bottom of the screen shows the Windows taskbar with the system clock at 21:18 and 96% battery level.

Înrămarea imaginii

