

# Microsoft Word 2010

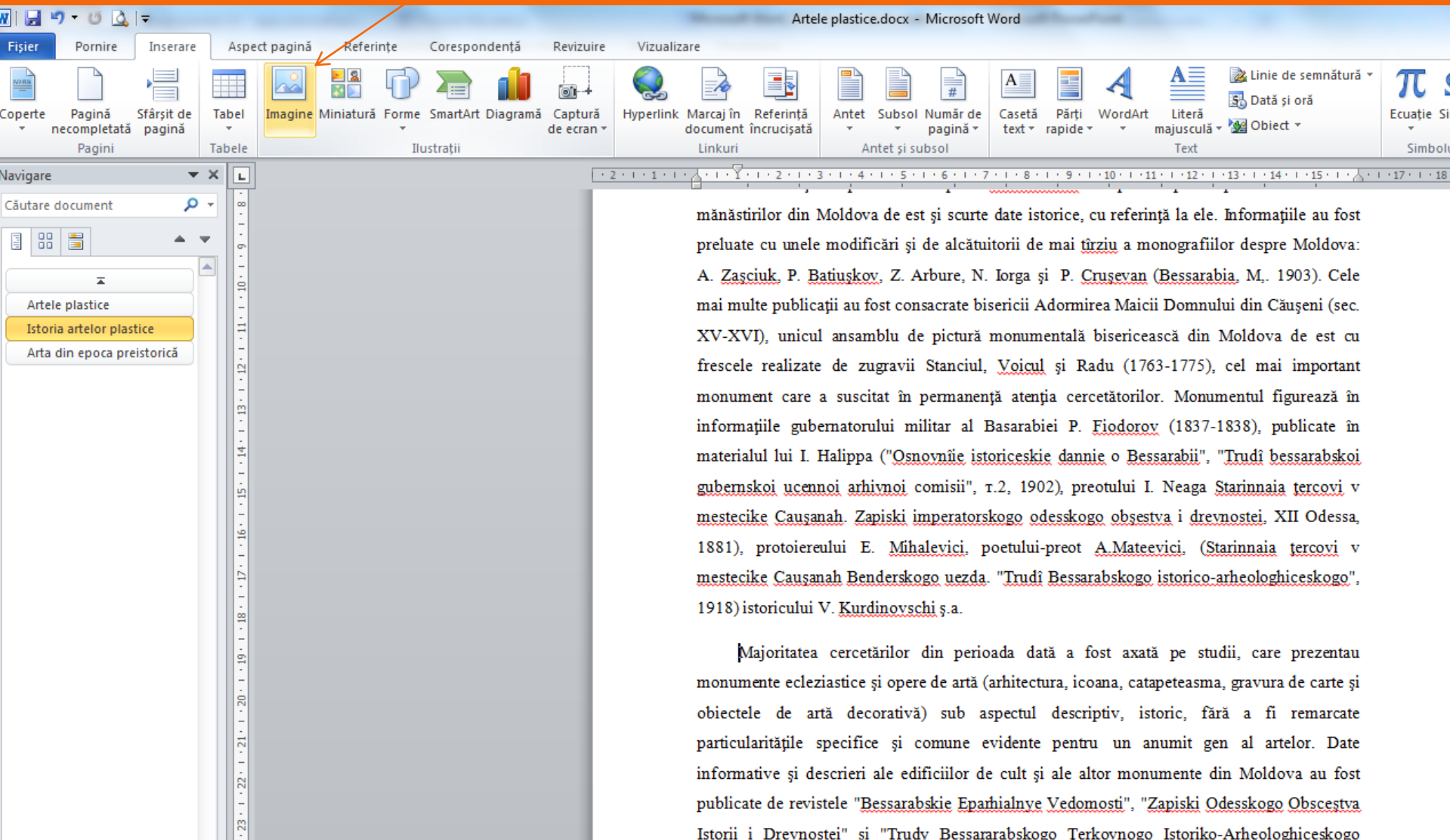
## partea 3



Funcții și abilități

Elaborat: Gaja Viorica BP Soroca

# Înserare imagine



The image shows a screenshot of the Microsoft Word 2010 interface. The title bar at the top reads "Artele plastice.docx - Microsoft Word". The ribbon is set to "Insert" (Înserare). The "Image" (Imagine) button is highlighted with a yellow border, and an orange arrow points from the main title "Înserare imagine" to it. Other buttons on the ribbon include "Miniatură", "Forme", "SmartArt", "Diagramă", "Captură de ecran", "Hyperlink", "Marcaj în document", "Referință încrucișată", "Antet", "Subsol", "Număr de pagină", "Casetă text", "Părți rapide", "WordArt", "Literă majusculă", "Obiect", "Linie de semnătură", "Dată și oră", and "Ecuatie".

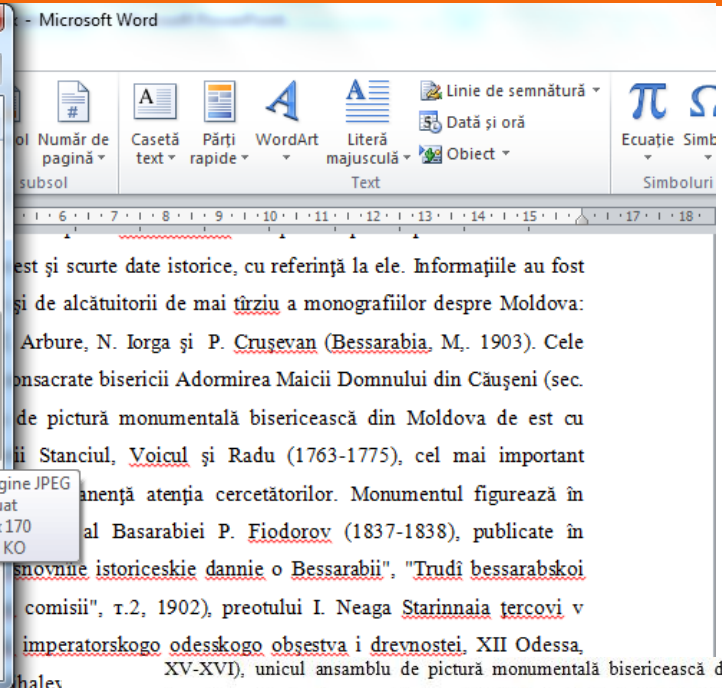
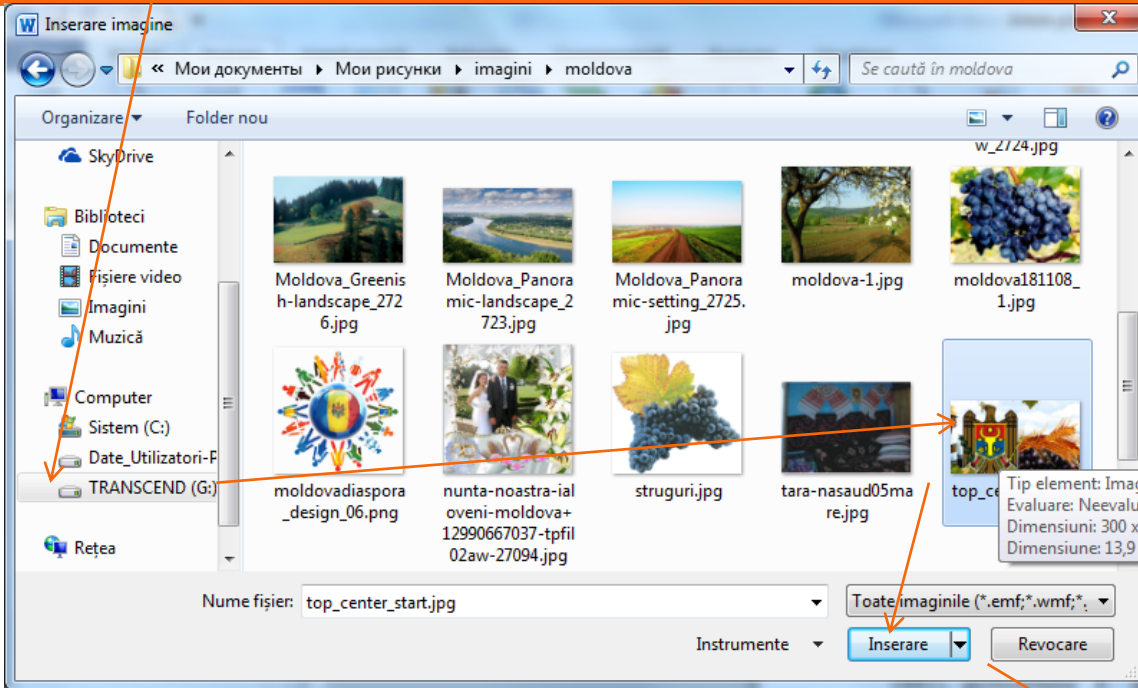
The left sidebar shows the "Navigate" (Navigare) pane with a search box and a list of document sections: "Artele plastice", "Istoria artelor plastice" (highlighted), and "Arta din epoca preistorică".

The main document area contains the following text:

mănăstirilor din Moldova de est și scurte date istorice, cu referință la ele. Informațiile au fost preluate cu unele modificări și de alcătuirii de mai târziu a monografiilor despre Moldova: A. Zașciuk, P. Batiușkov, Z. Arbure, N. Iorga și P. Crușevan (Bessarabia, M., 1903). Cele mai multe publicații au fost consacrate bisericii Adormirea Maicii Domnului din Căușeni (sec. XV-XVI), unicul ansamblu de pictură monumentală bisericească din Moldova de est cu frescele realizate de zugravii Stanciul, Voicul și Radu (1763-1775), cel mai important monument care a suscitat în permanență atenția cercetătorilor. Monumentul figurează în informațiile guvernatorului militar al Basarabiei P. Fiodorov (1837-1838), publicate în materialul lui I. Halippa ("Osnovniie istoriceskie dannie o Bessarabii", "Trudi bessarabskoi gubernskoi ucennoi arhivnoi comisii", t.2, 1902), preotului I. Neaga Starinnaia țercovi v mestecike Caușanah. Zapiski imperatorskogo odesskogo obșestva i drevnostei, XII Odessa, 1881), protoiereului E. Mihalevici, poetului-preot A.Mateevici. (Starinnaia țercovi v mestecike Caușanah Benderskogo uezda. "Trudi Bessarabskogo istorico-arheologhiceskogo", 1918) istoricului V. Kurdinovschi ș.a.

Majoritatea cercetărilor din perioada dată a fost axată pe studii, care prezentau monumente ecleziastice și opere de artă (arhitectura, icoana, catapeteasma, gravura de carte și obiectele de artă decorativă) sub aspectul descriptiv, istoric, fără a fi remarcate particularitățile specifice și comune evidente pentru un anumit gen al artelor. Date informative și descrieri ale edificiilor de cult și ale altor monumente din Moldova au fost publicate de revistele "Bessarabskie Eparhialnye Vedomosti", "Zapiski Odesskogo Obscestva Istoriei i Drevnostei" și "Trudy Bessarabskogo Terkovnogo Istoriko-Arheologhiceskogo

# Selectăm imaginea din computer, facem click pe ea și pe însereare.



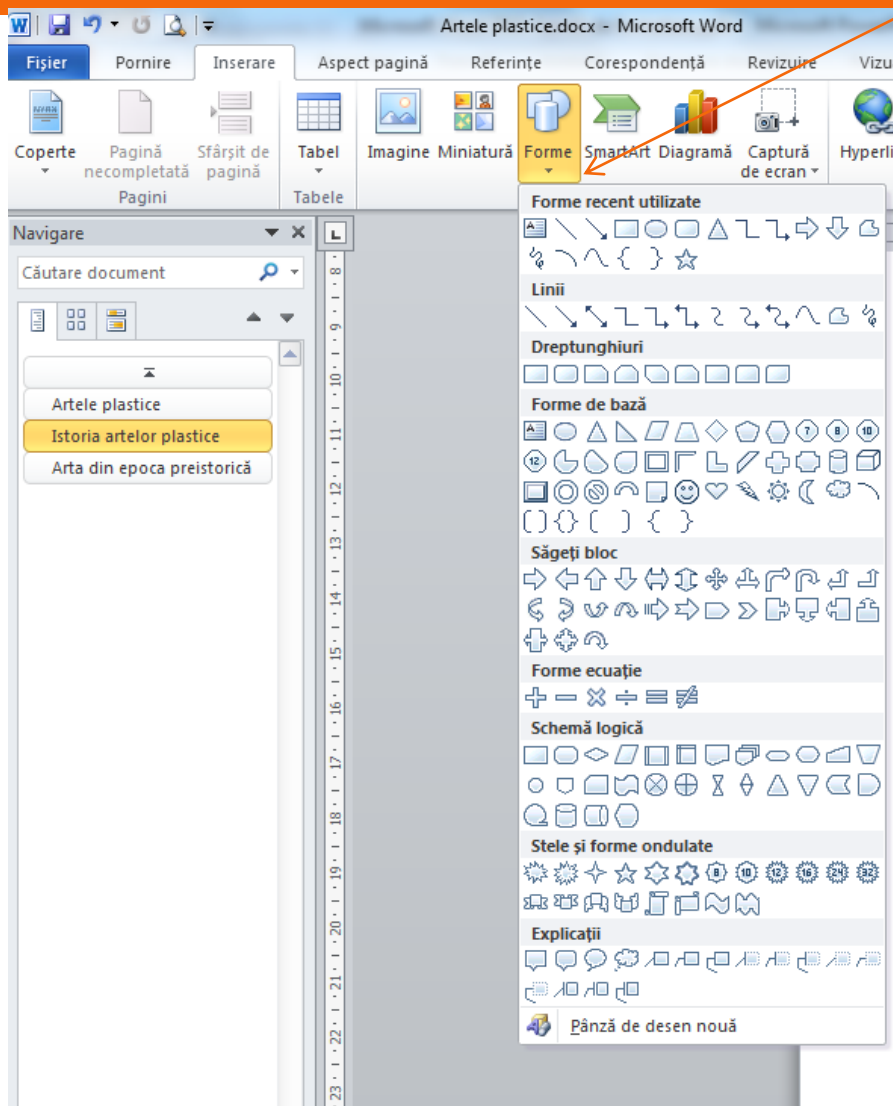
mestecike Caușanah Benderskogo (1918) istoricului V. Kurdinovschi și

Majoritatea cercetărilor din monumente eclesiastice și opere de obiectele de artă decorativă) : particularitățile specifice și com informative și descrieri ale edifici publicate de revistele "Bessarabski Istorii i Drevnostei" și "Trudy I Obșestva". Perioada interbelică



informațiile gubernator Basarabiei P. Fiodorov publicate în materialul ("Osnovnie istoriceskie d "Trudi bessarabskoi g arhivnoi comisii", t.2, Neaga Starinnaia țerc Caușanah. Zapiski imperatorskogo odesskogo obșestva i drevnostei. protoiereului E. Mihalevici, poetului-preot A.Mateevici, (Starinnaia ț Caușanah Benderskogo uesda. "Trudi Bessarabskogo istorico-arheolo istoricului V. Kurdinovschi și a.

# Înserare forme



Artele plastice.docx - Microsoft Word

Instrumente imagine

Forme recent utilizate

Linii

Dreptunghiuri

Forme de bază

Săgeți bloc

Forme ecuație

Schemă logică

Stele și forme ondulate

Explicații


Pânză de desen nouă

Artele plastice

Istoria artelor plastice

Arta din epoca preistorică

mănăstirilor din Moldova de est și scurte date istorice, cu referință la ele. Informațiile au fost preluate cu unele modificări și de alcătuitoarea de mai tirziu a monografiilor despre Moldova: A. Zașciuk, P. Batiuskov, Z. Arbure, N. Iorga și P. Crusevan (Bessarabia, M., 1903). Cele mai multe publicații au fost consacrate bisericii Adormirea Maicii Domnului din Căușeni (sec. XV-XVI), unicul ansamblu de pictură monumentală bisericească din Moldova de est cu frescele realizate de zugravii Stanciul, Voicu și Radu (1763-1775), cel mai important monument care a suscit în permanență atenția cercetătorilor. Monumentul figurează în informațiile gubernatorului militar al Basarabiei P. Fiodorov (1837-1838), publicate în materialul lui I. Halippa ("Osnovniie istoricheskie dannie o Bessarabii", "Trudî bessarabskoj gubemskoj ucennoj arhivnoj comisii", т.2, 1902), preotului I. Neaga Starinnaia tercovi v mestecike Causanah Zapiski imperatorskogo odesskogo obșestva i drevnostei, XII Odessa, 1881), protoiereului E. Mihalevici, poetului-preot A.Mateevici, (Starinnaia tercovi v mestecike Causanah Benderskogo uezda, "Trudî Bessarabskogo istorico-arheologhiceskogo", 1918) istoricului V. Kurdinovschi ș.a.



Majoritatea cercetărilor din perioada dată a fost axată pe studii, care prezentau monumente eclesiastice și opere de artă (arhitectura, icoana, catapeteasma, gravura de carte și obiectele de artă decorativă) sub aspectul descriptiv istoric fără a fi remarcate

# Instrumente de desen

The image shows a screenshot of the Microsoft Word interface. The title bar indicates the document is 'Artele plastice.docx'. The ribbon is set to 'Instrumente de desen' (Drawing Tools) with the 'Format' tab selected. The 'Forme' (Shapes) group is active, showing three 'Abc' text boxes with different fill colors (orange, black, blue). The 'Stiluri de forme' (Shape Styles) group is also visible. The 'Text' group includes options for text orientation, alignment, and linking. The 'Aranjare' (Layout) group includes options for text position, wrapping, and selection panes. The 'Navigare' (Navigation) pane on the left shows a search bar and a list of sections: 'Artele plastice', 'Istoria artelor plastice', and 'Arta din epoca preistorică'. The main document area contains a paragraph of text: 'Astfel, civilizația Cucuteni-Tripolie a creat cel mai impunător și valoros patrimoniu în domeniul ceramicii și sculpturii. Odată cu trecerea timpului, însă, în perioada tracilor, geto-dacilor, ceramica și sculptura pierd din fascinația decorului și diversitatea anterioară, cedînd locul unei vesele funcționale, fără decor policrom, ornamentul devenind laconic și simplu.' Below the text is a blue circle shape with a bounding box and handles, indicating it is selected. An orange arrow points from the blue 'Abc' shape in the ribbon to the blue circle in the document.

Artele plastice.docx - Microsoft Word

Instrumente de desen

Format

Umplere formă  
Contur formă  
Efecte formă

Umplere text  
Contur text  
Efecte text

Orientare text  
Aliniere text  
Creare legătură

Poziție text  
Încadrare text  
Panou de selecție

Aducere în plan  
Trimitere în plan  
Aranjare

Navigare

Faceți clic pe săgeți pentru a continua căutarea

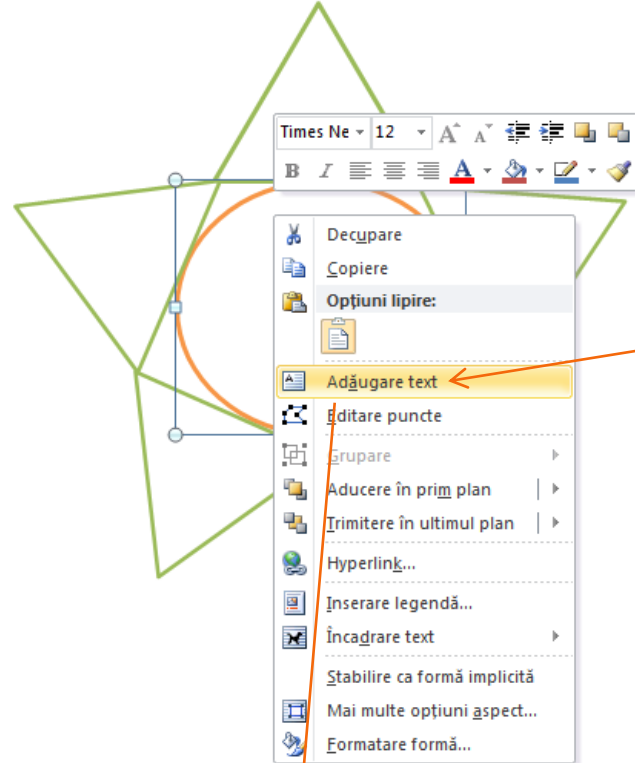
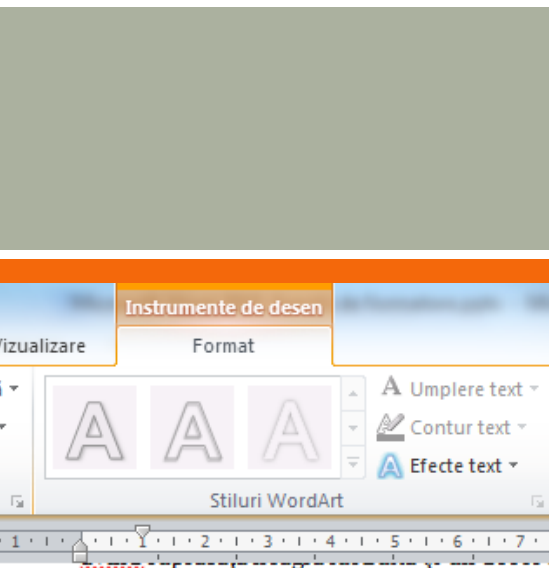
Artele plastice  
Istoria artelor plastice  
Arta din epoca preistorică

Astfel, civilizația Cucuteni-Tripolie a creat cel mai impunător și valoros patrimoniu în domeniul ceramicii și sculpturii. Odată cu trecerea timpului, însă, în perioada tracilor, geto-dacilor, ceramica și sculptura pierd din fascinația decorului și diversitatea anterioară, cedînd locul unei vesele funcționale, fără decor policrom, ornamentul devenind laconic și simplu.

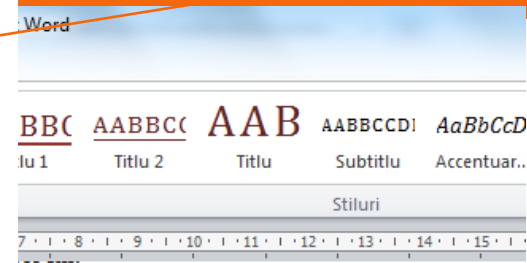
# Format desen

The image shows a screenshot of the Microsoft Word interface. The main window displays the 'Artele plastice.docx' document. The 'Format' ribbon is active, showing options for text formatting such as 'Umplere text', 'Contur text', and 'Efecte text'. The 'Inserare forme' task pane is open, displaying a grid of colored text boxes (Abc) for selection. An orange arrow points from a large orange circle at the bottom of the page to the 'Format' ribbon.

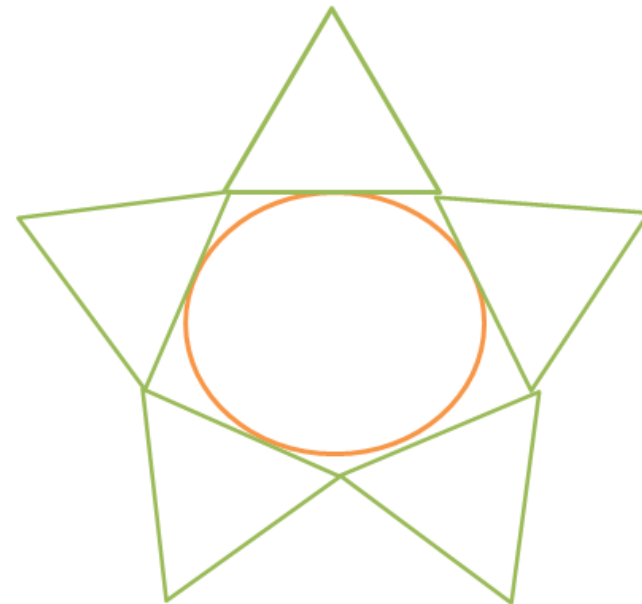
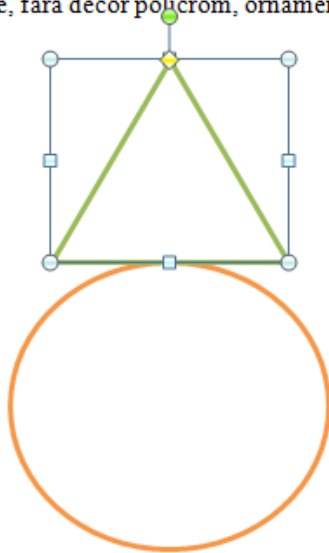
civilizația Cucuteni-Tripolie a creat cel mai impunător și valoros patrimoniu în  
amicii și sculpturii. Odată cu trecerea timpului, însă, în perioada tracilor, geto-  
nica și sculptura pierd din fascinația decorului și diversitatea anterioară, cedînd  
sele funcționale, fără decor policrom, ornamentul devenind laconic și simplu.



Adăugarea unui text în figură. Click dreapta pe figură și alegerea opțiunii Adăugare text.

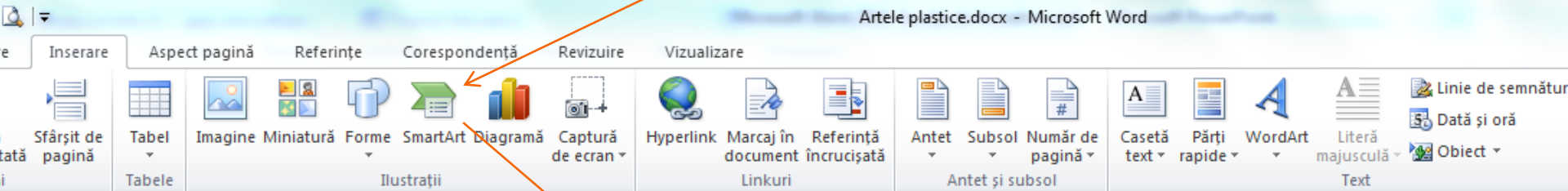


Astfel, civilizația Cucuteni-Tripolie a dezvoltat în domeniul ceramicii și sculpturii. Odată cu trecerea la neolitic, dacilor, ceramica și sculptura pierd din fașă locul unei vesele funcționale, fără decor policrom, ornamentul devenind laconic.



...e a creat cel mai impunător și valoros patrimoniu în artă, cu trecerea timpului, însă, în perioada tracilor, geto-dacilor, fascinația decorului și diversitatea anterioară, cedând locul policrom, ornamentul devenind laconic și simplu.

# Înserare SmartArt



Alegeți o reprezentare grafică SmartArt

- Toate
- Listă
- Proces
- Circu
- Ierarhie
- Relație
- Matrice
- Piramidă
- Imagine
- Office.com

**Circu**

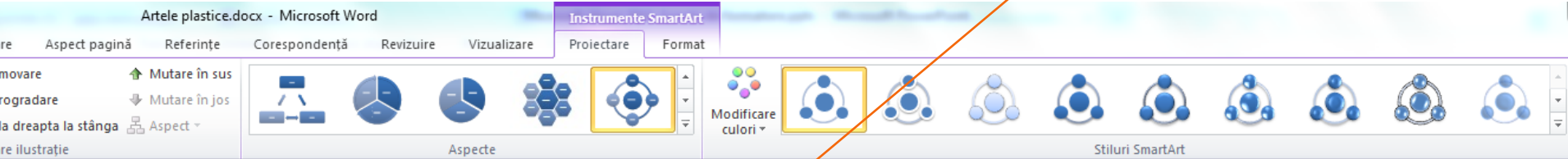
**Ciclu radial**

Se utilizează pentru a afișa relația cu o idee centrală. Accentuează atât informațiile din cercul central, cât și modul în care informațiile din inelul exterior de cercuri contribuie la ideea centrală. Prima linie de Nivel 1 a textului corespunde cercului central, iar textul

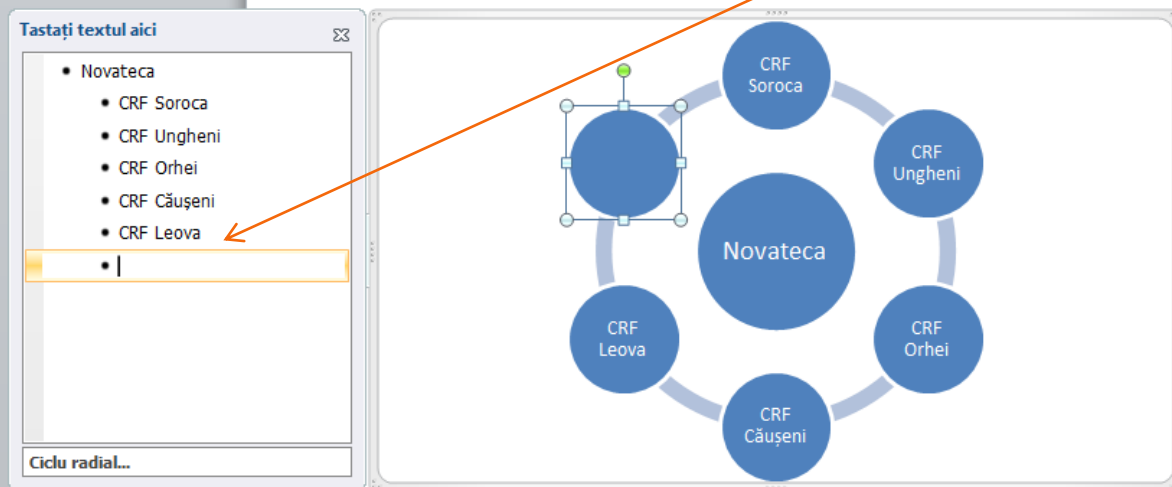
OK Revocare



# Introducerea datelor



Dacă mai avem de adăugat un element  
facem click pe **Enter** după ultima  
inscripție



# Înserare Diagrame

The image shows the Microsoft Word 2010 interface. The ribbon is set to 'Insert' (Inserare). The 'Diagramă' (Chart) icon is highlighted in the 'Ilustrații' (Illustrations) group. An orange arrow points from the title 'Înserare Diagrame' to this icon. Another orange arrow points from the 'Diagramă' icon to the 'Inserare diagramă' (Insert Chart) dialog box. The dialog box is open, showing a list of chart types on the left and a grid of chart styles on the right. The 'Coloană' (Column) category is selected, and a 3D clustered column chart style is highlighted with a yellow border. At the bottom of the dialog box, the 'OK' button is highlighted with an orange arrow.

Microsoft Word - Artele plastice.docx

Ribbon: Inserare

Ilustrații: Diagramă

Dialog: Inserare diagramă

- Șabloane
  - Coloană
  - Linie
  - Radială
  - Bară
  - Arie
  - XY (diagramă prin puncte)
  - Bursiere
  - Suprafață
  - Structură inelară
  - Bule
  - Radar

Coloană

Linie

Radială

OK

# Pagina de start Diagramă

Artele plastice.docx - Microsoft Word

Instrumente diagramă

Fișier Pornire Inserare Aspect pagină Referințe Corespondență Revizuire Vizualizare Proiectare Aspect Format

Modificare tip diagramă ca șablon Salvare Comutare rând/coloană Selectare date Editare date Reimprospătare date Aspect rapid Stiluri rapide

Navigare

Faceti clic pe săgeți pentru a continua căutarea

Artele plastice  
Istoria artelor plastice  
Arta din epoca preistorică

Categoria	Serie 1	Serie 2	Serie 3
Categoria 1	4,3	2,4	2
Categoria 2	2,5	4,4	2
Categoria 3	3,5	1,8	3
Categoria 4	4,5	2,8	5

Pagina: 10 din 12 Cuvinte: 3.379 Română 96%

Diagrama din Microsoft Word - Microsoft Excel

Fișier Pornire Inserare Aspect pagină Formule Date Revizuire Vizualizare

Lipire Calibri 11 General Inserare Stiluri Ștergere Sortare și filtrare Găsire și selectare

Clipboard Font Aliniere Număr Celule Editare

A6

	A	B	C	D	E	F	G	H	I	J	K
1		Serie 1	Serie 2	Serie 3							
2	Categoria 1	4,3	2,4	2							
3	Categoria 2	2,5	4,4	2							
4	Categoria 3	3,5	1,8	3							
5	Categoria 4	4,5	2,8	5							
6											
7											
8											
9											
10											
11											
12											
13											
14											
15											
16											
17											
18											
19											
20											
21											
22											
23											
24											
25											
26											
27											
28											
29											
30											
31											
32											

Pentru a redimensiona intervalul de date al diagramei, glisați colțul din dreapta jos al intervalului.

Foaietă 1 Gata 100%

# Introducerea datelor

Artele plastice.docx - Microsoft Word

Instrumente diagramă

Proiectare Aspect Format

Modificare tip diagramă ca șablon Salvare tip diagramă ca șablon Comutare rând/coloană Selectare date Editare date Reîmprospătare date Aspect rapid Stiluri rapide

Navigare

Faceti clic pe săgeți pentru a continua căutarea

Artele plastice  
Istoria artelor plastice  
Arta din epoca preistorică

Categorie	Bară 1 (Albastru)	Bară 2 (Roșu)	Bară 3 (Verde)
Utilizatori	~1100	~1300	~400
Frecvențe	~4800	~5900	~400
Împrumuturi	~6800	~7600	~500
Intemet	~3800	~4600	~400

Diagrama din Micro...

Fișier Pornire Inserare Aspect pagină Formu

Calibri 11

Lipire Clipboard Font Aliniere

	A	B	C	D	E
D5		2011	2012	2013	
1		2011	2012	2013	
2	Utilizatori	893	1020	135	
3	Frecvențe	4500	5600	201	
4	Împrumutur	6541	7345	324	
5	Internet	3567	4356	198	
6					
7					
8					
9					
10					
11					
12					
13					
14					
15					
16					
17					
18					
19					
20					
21					

Pentru a redimensiona intervalul de c...

# Diagrama datelor introduse

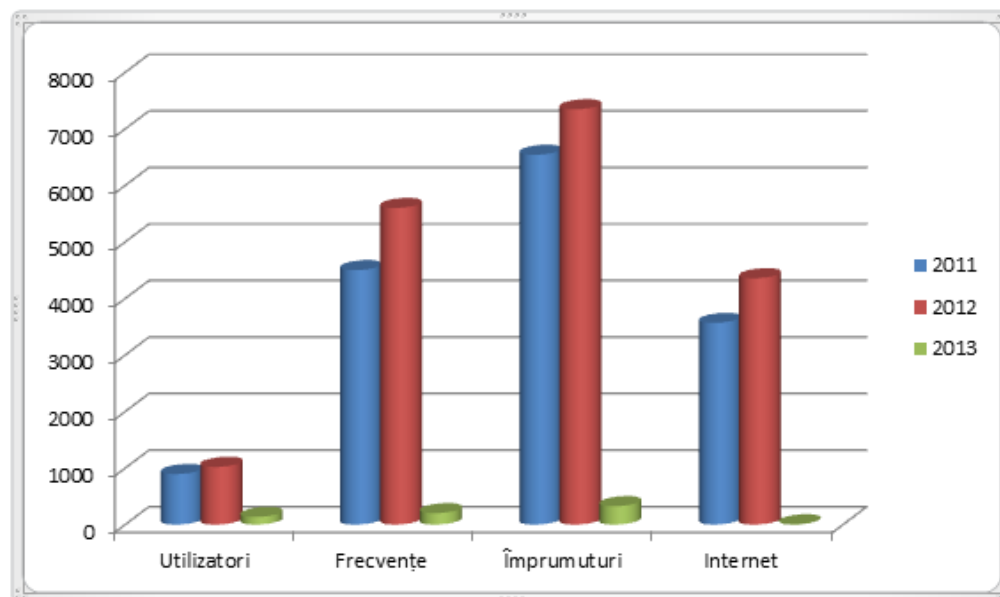
Artele plastice.docx - Microsoft Word

Instrumente diagramă

Aspect pagină Referințe Corespondență Revizuire Vizualizare Proiectare Aspect Format

Selectare date Editare date Reîmprospătare date

Aspecte de diagrame Stiluri de diagrame



Serie  
Valoa